VAIL

ВАФЕЛЬНИЦА ЭЛЕКТРИЧЕСКАЯ
VL-5250

РУКОВОДСТВО ПОЛЬЗОВАТЕЛЯ

УВАЖАЕМЫЙ ПОТРЕБИТЕЛЬ!

Благодарим за выбор продукции ТМ «VAIL» и поздравляем с приобретением новой электрической вафельницы. При правильном использовании она прослужит Вам долгие годы. Пожалуйста, перед началом эксплуатации ознакомьтесь с настоящим руководством пользователя. Оно содержит важные указания по безопасности, эксплуатации прибора и по уходу за ним. Позаботьтесь о сохранности настоящего руководства. Если вы желаете передать прибор другому лицу, передавайте его вместе с настоящим руководством.

УКАЗАНИЯ ПО ТЕХНИКЕ БЕЗОПАСТНОСТИ

Используйте прибор только по его прямому назначению, как изложено в данном руководстве. Неправильное обращение с прибором может привести к его поломке, причинению вреда пользователю или его имуществу.

- Прибор предназначен для подсоединения к сети переменного тока с напряжением 230 В ~50Гц.
- Используйте прибор только по назначению. Использование прибора не по назначению может привести к пожару или получению электрошока.
- Прибор предназначен только для домашнего пользования. Нельзя пользоваться прибором на улице или мокрой поверхности.
- Не оставляйте детей без присмотра у работающего прибора.
- Поместите прибор на ровную поверхность и оставьте вокруг него достаточно свободного пространства.
- Не помещайте шнур питания на пластины прибора или близко к ним.
- Не используйте прибор вблизи легковоспламеняющихся предметов или открытого огня.
- Металлические части прибора становятся горячими во время работы, будьте осторожны.
- Не оставляйте прибор без присмотра в работающем состоянии.
- Не пытайтесь сами отремонтировать прибор, обратитесь в сервисный центр.
- Не используйте для снятия вафель или чистки пластин острые или абразивные материалы, так как они повреждают антипригарный слой пластин.
- Не погружайте прибор, шнур питания или вилку в воду во избежании получения электрического удара.
- При извлечении сетевого шнура из сети электропитания, держите прибор за вилку, а не за сетевой шнур.
- Для избежания перегрева прибора и возникновения пожара, не используйте удлинитель.

ВНИМАНИЕ! *Во избежании получения электрошока, отключите прибор от электросети, если Вы его не используете или собираетесь чистить. Если прибор или сетевой шнур проврежден, немедленно прекратите пользоваться прибором и обратитесь в сервисный центр.*

- Прибор должен быть подключен к электросети с заземлением. Если сетевая розетка или кабель не заземлены, Вы не должны использовать прибор.
- Если сетевой шнур поврежден, он дожен быть заменен производителем, его сервисным агентом или квалифицированным лицом, чтобы избежать опасности.
- Прибор не предназначен для использования лицами (включая детей), обладающими ограниченными физическими или умственными возможностями или не имеющими достаточного опыта или знаний, если они не находятся под присмотром лица, ответственного за их безопасность и если они не обучены безопасному пользованию прибором. Не разрешайте детям играть с прибором.
- Поверхность прибора может нагреваться во время использования.
- Прибор не предназначен для управления таймером или пультом дистанционного управления.

ПРИБОР ПРЕДНАЗНАЧЕН ТОЛЬКО ДЛЯ БЫТОВОГО ИСПОЛЬЗОВАНИЯ В ЖИЛЫХ ПОМЕЩЕНИЯХ, ЗАПРЕЩАЕТСЯ КОММЕРЧЕСКОЕ ИСПОЛЬЗОВАНИЕ И ИСПОЛЬЗОВАНИЕ ПРИБОРА В ПРОИЗВОДСТВЕННЫХ ЗОНАХ И РАБОЧИХ ПОМЕЩЕНИЯХ.

ОПИСАНИЕ ПРИБОРА

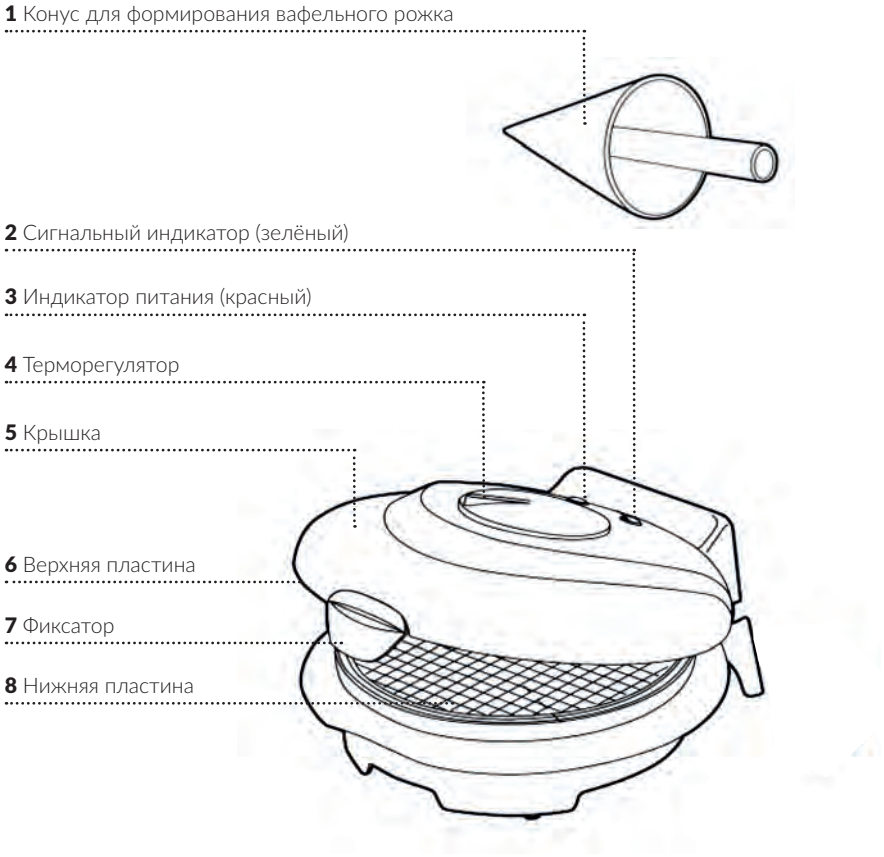

ПЕРЕД ПЕРВЫМ ИСПОЛЬЗОВАНИЕМ

- Удалите все упаковочные материалы и этикетки.
- Перед использованием очистите прибор влажной тряпкой.
- Подключите прибор к электросети, теперь прибор готов к использованию.

ВНИМАНИЕ!

- *При первом включении возможно появление дыма. Это не является дефектом.*
- *Не открывайте крышку резким движением.*
- *Поместите прибор на ровную огнеупорную поверхность.*

ИСПОЛЬЗОВАНИЕ ПРИБОРА

- Перед началом использования прибора очистите панели влажной тряпкой.
- Смешайте составляющие теста. Для избежания пригорания теста к вафельнице добавьте к нему несколько капель масла, затем тщательно перемешайте тесто.
- Выберите необходимую температуру приготовления, для этого установите терморегулятор в положение от «-» до «+». Рекомендуем установить в среднее положение и изменять значение в зависимости от степени прожарки вафель. Подключите прибор к электросети. Загорятся как индикатор питания (красный), так и сигнальный индикатор (зелёный). (Рисунок 1).
- После предварительного нагрева прибора, сигнальный индикатор (зелёный) погаснет.
- Разлейте тесто для вафель (на рисунке 2 приведён рецепт теста для вафель), затем опустите крышку и защёлкните прибор с помощью фиксатора.
- Во время приготовления выделяется пар. Вафля готова, когда пар перестанет выделяться.

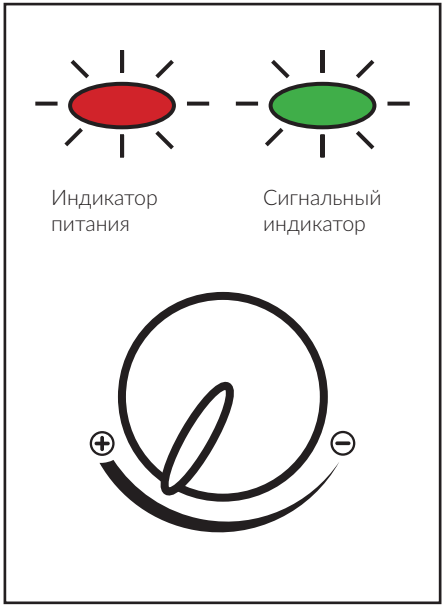

Рисунок 1

Рисунок 2

- Отоприте фиксатор и откройте крышку. Снимите вафлю с рабочей поверхности. Для приготовления вафельного рожка используйте находящиеся в комплекте конус и деревянную ложечку. Дайте вафле перед подачей на стол остыть. (Рисунок 3)

ВНИМАНИЕ!

Во время приготовления не трогайте пластины, т.к. они становятся очень горячими. Держите прибор только за ручку или используйте варежки.



Рисунок 3

ЧИСТКА ПРИБОРА

Для поддержания прибора в рабочем состоянии и продления его срока службы, следуйте нижеприведённым инструкциям:

- Перед чисткой отключите прибор от сети питания и дайте ему остыть.
- Пластины чистите влажной тряпкой или губкой с нейтральным моющим средством для посуды. Корпус прибора очистите влажной тряпкой.
- Не опускайте прибор, сетевой шнур или вилку в воду.
- Конус мойте водой и средством для мытья посуды. Перед уборкой прибора в место хранения, дайте ему высохнуть.

Примечание:

- Никогда не опускайте прибор в воду.
- Не используйте абразивные губки, это повредит поверхность пластин.

ХРАНЕНИЕ ПРИБОРА

- Храните прибор и аксессуары в сухом, прохладном месте. Храните прибор в вертикальном положении.

Примечание:

- Не храните прибор вблизи печей, радиаторов, каминов или в ванной комнате.

ТЕХНИЧЕСКИЕ ХАРАКТЕРИСТИКИ

Напряжение питания: ..... 220-240 В, ~50 Гц
Максимальная мощность: ..... 750 Вт

Информация о назначении изделия: прибор предназначен только для приготовления вафель в домашних условиях.

ВНИМАНИЕ! *Вследствие постоянного совершенствования продукции производитель сохраняет за собой право на внесение изменений в конструкцию, комплектацию и технические характеристики.*

УТИЛИЗАЦИЯ ПРИБОРА

В целях защиты окружающей среды, после окончания срока службы прибора и элементов питания, не выбрасывайте их вместе с обычными бытовыми отходами, передайте прибор и элементы питания в специализированные пункты для дальнейшей утилизации.

Отходы, образующиеся при утилизации прибора, подлежат обязательному сбору с последующей утилизацией в установленном порядке.
Для получения дополнительной информации об утилизации данного прибора обратитесь в местный муниципалитет, службу утилизации бытовых отходов.

ИНФОРМАЦИЯ О СЕРТИФИКАЦИИ

Товар сертифицирован. Установленный производителем в соответствии с п. 2 ст. 5 Закона РФ «О защите прав потребителей» срок службы данного прибора равен 3 годам с даты продажи при условии, что прибор используется согласно правилам и рекомендациям, изложенным в настоящем руководстве пользователя, и применяемым техническим стандартам.
Дата производства прибора указана в серийном номере: девятая и десятая цифры - месяц производства, одинадцатая и двенадцатая - год производства.

ЕАС ДАННЫЙ ПРИБОР СООТВЕТСТВУЕТ ВСЕМ ТРЕБУЕМЫМ ЕВРОПЕЙСКИМ И РОССИЙСКИМ СТАНДАРТАМ БЕЗОПАСНОСТИ И ГИГИЕНЫ

ПРОИЗВОДИТЕЛЬ, ИМПОРТЕР

Импортер: ИП Шлыкова Е.А.
Адрес: Россия, Краснодарский край, г. Армавир, ул. П. Осипенко, 112, кв. 56

ДЛЯ ЗАМЕТОК

УСЛОВИЯ ГАРАНТИЙНОГО ОБСЛУЖИВАНИЯ

Производитель оставляет за собой право отказать в удовлетворении требований потребителей по гарантийным обязательствам в случае несоблюдения условий эксплуатации, установки прибора, умышленных или неосторожных действий покупателя (потребителя) или третьих лиц, повлекших повреждение прибора.

Гарантия не распространяется:

- на элементы и детали, имеющие естественный износ. При этом под естественным износом понимают последствия эксплуатации прибора, вызвавшие ухудшение его технического состояния и внешнего вида из-за длительного использования данного прибора.

Гарантия не распространяется на приборы с повреждениями, вызванными:

- неправильной эксплуатацией, небрежным обращением, нарушением правил хранения, неправильным подключением, несоблюдением прилагаемого руководства пользователя;
- попаданием посторонних предметов, веществ, жидкостей, насекомых или животных внутрь корпуса прибора;
- воздействием высоких и низких внешних температур на нетермостойкие части прибора;
- механическими воздействиями;
- неквалифицированным ремонтом и другим вмешательством, повлекшим изменения в конструкции прибора;
- подключением в сеть с напряжением, отличным от указанного в руководстве пользователя прибора, или с несоответствием параметров питающей сети государственным стандартам Российской Федерации;
- использованием прибора в промышленных и/или коммерческих целях;
- повреждением электрических шнуров;
- использованием чистящих средств, не предусмотренных данным руководством пользователя;
- использованием нестандартных (неоригинальных) расходных материалов, принадлежностей, запасных частей;
- обстоятельствами непреодолимой силы (пожар, наводнение, молния).

Замена в приборе неисправных частей (деталей, узлов, сборочных единиц) в период гарантийного срока не ведет к установлению нового гарантийного срока на весь прибор, либо на замененные части.

Адрес сервисного центра: Краснодарский край, г. Армавир, ул. Воровского, 77а.

ГАРАНТИЙНЫЙ ТАЛОН

Срок гарантийных обязательств 12 месяцев с даты продажи данного прибора.

Во избежание недоразумений убедительно просим Вас внимательно изучить Руководство пользователя, условия гарантийных обязательств, проверить правильность заполнения гарантийного талона. Гарантийный талон действителен при наличии правильно и разборчиво указанных: модели, серийного номера прибора, даты продажи, четких печатей фирмы-продавца, подписи покупателя. Модель и серийный номер на приборе должны соответствовать указанным в гарантийном талоне.

При нарушении этих условий и в случае, когда данные, указанные в гарантийном талоне, изменены, стерты или перезаписаны, гарантийный талон признается недействительным.

Прибор ВАФЕЛЬНИЦА ЭЛЕКТРИЧЕСКАЯ

Модель .....

Серийный номер .....

Дата приобретения .....

Информация о фирме-продавце (наименование, юридический адрес) .....

.....

Прибор проверен, укомплектован, механических повреждений не имеет. С условиями гарантийных обязательств и сервисного обслуживания согласен.

_____ подпись продавца М.П.

_____ подпись покупателя

VAIL

ОТРЫВНОЙ ТАЛОН 1

Прибор, модель .....

Серийный номер .....

Дата поступления в ремонт .....

Дата выдачи .....

Вид ремонта .....

.....

М.П.

Работу принял, претензий по качеству не имею _____

Фамилия И.О., подпись владельца, дата

VAIL

ОТРЫВНОЙ ТАЛОН 2

Прибор, модель .....

Серийный номер .....

Дата поступления в ремонт .....

Дата выдачи .....

Вид ремонта .....

.....

М.П.

Работу принял, претензий по качеству не имею _____

Фамилия И.О., подпись владельца, дата

VAIL

ОТРЫВНОЙ ТАЛОН 3

Прибор, модель .....

Серийный номер .....

Дата поступления в ремонт .....

Дата выдачи .....

Вид ремонта .....

.....

М.П.

Работу принял, претензий по качеству не имею _____

Фамилия И.О., подпись владельца, дата

www.vail-tech.ru